

CLAS[®]

GARAGE SOLUTIONS

DU 01/09 AU 30/11/21



EQUIP AUTO | ON TOUR
RÉINVENTER LES SERVICES À LA MOBILITÉ



Equip'Auto on tour !

6 dates, 6 villes et nous serons présents à chaque fois !

Nos équipes techniques et commerciales seront là pour vous présenter nos produits et vous apporter des conseils.

N'hésitez pas à aller les rencontrer.

- Avignon : 25 septembre
- Nantes : 2 octobre
- Lille : 9 octobre
- Toulouse : 16 octobre
- Lyon : 23 octobre
- Mulhouse : 30 octobre



L'hiver se prépare en automne !

N'oubliez pas l'hiver qui arrive et l'entrée en vigueur de la loi Montagne 2 (qui impose des équipements spéciaux dans 48 départements français pour la période hivernale).

En plus d'une sélection de produits de saison (éclairage, chauffage, extraction de gaz), et d'indispensables de l'atelier (levage, outillage à main), retrouvez notre gamme de produits liés à l'univers du pneu et de la roue !

VETEMENTS CLAS - SPECIAL 25 ANS OFFERTS AVEC CERTAINS PRODUITS DE CETTE SELECTION (voir pages suivantes)

N'oubliez pas de préciser la taille souhaitée au moment de la commande.
(sans précision de votre part, une taille XL sera envoyée).



SWEAT SHIRT 25 ANS

Capuche double en tissu avec intérieur contrasté
Poche kangourou avec petite ouverture pour le passage du cordon des écouteurs
Cable d'écouteurs cachés
Logo CLAS brodé sur la poitrine
Logo 25ème anniversaire brodé sur l'épaule droite
Poids 280g
80% Coton 20% Polyester

Tailles dispo : S (AP 3125), M (AP 3126),
L (AP 3127), XL (AP 3128), 2XL (AP 3129)



VESTE HYBRIDE 25 ANS

Fermeture éclair YKK avec zipper de couleur interchangeable, poches intérieures et latérales zippées, partie du corps rembourrée, poignets et ceinture intégrés, bande de cou contrastée.
Logo CLAS brodé côté coeur et logo 25ème anniversaire brodé côté épaule droite.

Tailles dispo : S (AP 2125), M (AP 2126),
L (AP 2127), XL (AP 2128), 2XL (AP 2129),
3XL (AP 2130), 4XL (AP 2131)

OE 0395

TN

MINI LAMPE D'INSPECTION
RECHARGEABLE 3W COB+1SMD

27€HT

*Au lieu de 32 €HT



Compact : 3 en 1

Caractéristiques :

- corps en aluminium
- 2 aimants + clip ceinture
- triple éclairage : 3W COB en façade + 1W SMD en tête + UV en façade
- intensité lumineuse : 250lm en façade, 70lm en tête
- led UV
- longueur d'onde UV : 390-400nm
- protection surcharge et surchauffe
- autonomie : 3.5h-10h (en tête)
- temps de charge : 3-4h
- indicateur de charge
- batterie : 3.6V 2200mAh
- chargeur secteur 220V
- dimensions : L.111xI.27xH.24mm



OE 0129

TN

MINI BALADEUSE 360° IK07

Baladeuse compacte.

Clip stylo en acier inoxydable à l'arrière du boîtier.

29€HT

*Au lieu de 34 €HT

Support magnétique
articulé**Caractéristiques :**

- 2W COB en façade + 3W 1818 SMD LED de haute qualité en tête
- intensité lumineuse en façade 2 positions 100-200 lumens
- intensité lumineuse en tête 120 lumens
- IP 20
- dimensions: 175x20x25mm



OE 0131

TN

BALADEUSE RECHARGEABLE ARTICULEE IK08

Baladeuse de poche

Clip stylo en acier
inoxydable à l'arrière du
boîtier

34€HT

*Au lieu de 39 €HT

IK08 : grande
résistance aux chocs**Caractéristiques :**

- 3W COB en façade + 1W en tête (3030 SMD)
- intensité lumineuse en façade 250 lumens
- intensité lumineuse en tête 60 lumens
- base rotative 180°
- autonomie : 3.5h
- poids : 200g
- batterie Li-ion 3.7V 2600mAh
- led indicateur de charge : rouge - en cours de chargement / vert - plein
- temps de chargement : 3h
- rechargeable via câble USB fourni
- dimensions : 195x50x30mm



OE 0055

TN

LAMPE FRONTALE SUPPORT MAGNETIQUE
RECHARGEABLE 480Lm

Lampe frontale articulée.

Interrupteur à capteur sans contact, idéal quand on a les mains sales ou dans des gants.

Rechargeable via câble USB fourni.

30€HT

*Au lieu de 35 €HT

Déclipsable
Magnétique**Caractéristiques :**

- technologie Cree led + COB
- 4 puissances de 90 à 480 lumens
- batterie 3.7 1400 Mah Lithium Polymer
- temps de charge : 3h environ
- poids 97g





OE 0145BL

TN

BALADEUSE RECHARGEABLE ULTRA FINE A INTENSITE VARIABLE

Baladeuse équipée d'un variateur d'intensité.
Rechargeable via câble USB fourni.

14€HT

*Au lieu de 17 €HT

B.LINE



Caractéristiques :

- technologie COB
- tête ultra fine : 23x14mm
- intensité lumineuse : max. 600lm réglable par variateur
- base magnétique sur rotule inclinable 45° + rotative 360°
- autonomie : 2 à 10h (suivant intensité)
- temps de charge : 4h
- batterie Lithium 3.7V-2600mAh
- rechargeable via câble USB fourni
- dimensions : 384x40x45mm



OE 0148BL

TN

BALADEUSE RECHARGEABLE ARTICULEE

NEW

27€HT

*Au lieu de 32 €HT

B.LINE



Caractéristiques :

- LED : 4+1 SMD
- lumen avant : 250Lm
- lumen haut : 70Lm
- Kelvin : 5700K
- autonomie AV : 3.5h
- autonomie haut : 7h
- temps de charge : 2.5-3h
- IP20
- IK07
- batterie : 3.7V/1000mAh
- câble : Micro USB
- dimension : H.186xl.47xp.30mm



OE 0143

TN

BALADEUSE RECHARGEABLE ULTRA FINE A INTENSITE VARIABLE 7W IK07

Achat x1

55€HT L'unité

*Au lieu de 59 €HT

Achat x2

49€HT L'unité

*Au lieu de 59 €HT

Achat x3

47€HT L'unité

*Au lieu de 59 €HT



Caractéristiques :

- corps ABS résistant aux chocs avec revêtement rubber pour un grip parfait
- tête ultra fine : 21x11mm
- 7W COB en façade + 3W en tête
- intensité lumineuse : 60 à 600lm réglable par variateur
- interrupteur d'éclairage en tête séparé
- crochet orientable 360°
- base magnétique sur rotule inclinable 45° + rotative 360°
- indicateur de charge
- autonomie : 2 à 16h (suivant intensité)
- temps de charge : 4h
- batterie Li-ion 3.7V-2600mAh
- chargeur secteur + prise USB
- dimensions : 384x40x45mm



OE 0159

BALADEUSE RECHARGEABLE IK07 ENCEINTE SANS FIL

Cette baladeuse possède 2 modes de fixation : soit via la partie aimantée soit grâce à la pince.
En plus de son éclairage puissant, l'enceinte intégrée diffusera pendant de longues heures votre musique préférée.



Fixation magnétique ou pince

NEW



Caractéristiques :

- puissance des hauts parleurs : 5W
- Lumen : 100-1000 lumen
- Kelvin : 5700K
- autonomie : jusqu'à 15h
- temps de charge : 1.5h
- affichage digital de l'état de la batterie
- IP65
- IK07
- batterie : 3.7V/4400mAh
- câble : USB-C
- chargeur : 5V 3.5A
- poids : 450g
- dimensions : H.160xL.106xP.50mm



76€HT

*Au lieu de 89 €HT

IP 65 PRO 2 WARRANTY

OE 0178

RAMPE RECHARGEABLE ALUMINIUM 32 LED IK07

La rampe d'éclairage est simple et rapide à mettre en place pour travailler les mains libres, sous le capot ou dans l'habitacle.


IK07 : grande résistance aux chocs

109€HT

*Au lieu de 129 €HT

Caractéristiques :

- crochets anti rayures largeur 60mm
- diffusion de lumière à 180° sans zone d'ombre
- 2 intensités lumineuses : 500-1000 lumens
- kelvin : 5700 / 6000K
- IK07
- rampe pivotante 360°
- batterie : 3.7V 4400mAh Li-ion
- temps de charge : 4h
- autonomie : 3-6h
- cadre en aluminium, longueur ajustable 115-180cm



32 LED IP 65 PRO 2 WARRANTY



OE 9595

PACK BALADEUSE INDUCTION OE 0147 CHARGEUR SIMPLE

Caractéristiques baladeuse :

- LED : 1 SMD+ 1 COB
- Lumen avant : 300 à 100Lm
- Lumen haut : 100Lm
- Kelvin : 5700K
- autonomie avant : 3h/6h
- autonomie haut : 6h
- temps de charge : 3h (5V-1A)
- IP65
- IK08
- batterie : 3.7V/1500mAh
- câble : USB-C
- poids : 200g
- dimensions : H.133xL.68xP.25mm

Caractéristiques chargeur :

- dimensions : 105x150mm
- entrée DC 5V/1A
- sortie USB 5V/1A
- 1 emplacement de charge DC 5V/5W
- munie d'un témoin d'alimentation
- livrée avec son câble de charge USB/C



NEW



79€HT

*Au lieu de 88 €HT



OE 9494

PACK BALADEUSE INDUCTION OE 0146 CHARGEUR SIMPLE

Caractéristiques baladeuse :

- LED : 1xSMD + 1xCOB
- lumen avant : 600 à 100Lm
- lumen haut : 100Lm
- Kelvin : 5700K
- autonomie avant : 2.5/10h
- autonomie haut : 10h
- temps de charge : 2h (5V-2A)
- IP65
- IK08
- batterie : 3.7V/2600mAh
- câble : USB-C
- poids : 302g
- dimensions : 205x55x40mm

Caractéristiques chargeur :

- dimensions : 105x150mm
- entrée DC 5V/1A
- sortie USB 5V/1A
- 1 emplacement de charge DC 5V/5W
- munie d'un témoin d'alimentation
- livrée avec son câble de charge USB/C



NEW



89€HT

*Au lieu de 98 €HT



OE 9797

PACK BALADEUSES INDUCTION OE 0147X2 CHARGEUR DOUBLE

Caractéristiques baladeuse :

- LED : 1 SMD+ 1 COB
- Lumen avant : 300 à 100Lm
- Lumen haut : 100Lm
- Kelvin : 5700K
- autonomie avant : 3h/6h
- autonomie haut : 6h
- temps de charge : 3h (5V-1A)
- IP65
- IK08
- batterie : 3.7V/1500mAh
- câble : USB-C
- poids : 200g
- dimensions : H.133xL.68xP.25mm

Caractéristiques chargeur :

- dimensions : 105x200mm
- entrée DC 5V/2A
- sortie USB DC 5V/1A
- 2 Charges simultanées DC 5V/5W
- munie d'un témoin d'alimentation
- livrée avec son câble de charge USB/C



NEW



139€HT

*Au lieu de 157 €HT



OE 9696

PACK BALADEUSES INDUCTION OE 0146X2
CHARGEUR DOUBLE

159€HT

*Au lieu de 177 €HT

NEW

Caractéristiques baladeuses :

- LED : 1xSMD + 1xCOB
- lumen avant : 600 à 100Lm
- lumen haut : 100Lm
- Kelvin : 5700K
- autonomie avant : 2.5/10h
- autonomie haut : 10h
- temps de charge : 2h (5V-2A)
- IP65
- IK08
- batterie : 3.7V/2600mAh
- câble : USB-C
- poids : 302g
- dimensions : 205x55x40mm

Caractéristiques chargeur :

- dimensions : 105x200mm
- entrée DC 5V/2A
- sortie USB DC 5V/1A
- 2 Charges simultanées DC 5V/5W
- munie d'un témoin d'alimentation
- livrée avec son câble de charge USB/C



OE 9898

PACK BALADEUSES INDUCTION OE 0146+OE 0147
CHARGEUR DOUBLE

149€HT

*Au lieu de 167 €HT

NEW

Caractéristiques OE 0146 :

- LED : 1xSMD + 1xCOB
- lumen avant : 600 à 100Lm
- lumen haut : 100Lm
- Kelvin : 5700K
- autonomie avant : 2.5/10h
- autonomie haut : 10h
- temps de charge : 2h (5V-2A)
- IP65
- IK08
- batterie : 3.7V/2600mAh
- câble : USB-C
- poids : 302g
- dimensions : 205x55x40mm

Caractéristiques OE 0147 :

- LED : 1 SMD+ 1 COB
- Lumen avant : 300 à 100Lm
- Lumen haut : 100Lm
- Kelvin : 5700K
- autonomie avant : 3h/6h
- autonomie haut : 6h
- temps de charge : 3h (5V-1A)
- IP65
- IK08
- batterie : 3.7V/1500mAh
- câble : USB-C
- poids : 200g
- dimensions : 133x68x25mm

Caractéristiques chargeur :

- dimensions : 105x200mm
- entrée DC 5V/2A
- sortie USB DC 5V/1A
- 2 Charges simultanées DC 5V/5W
- munie d'un témoin d'alimentation
- livrée avec son câble de charge USB/C





TN

OE 5050

BOOSTER 12V 1600A



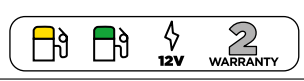
265€HT

*Au lieu de 310 €HT

Caractéristiques :

- courant de démarrage : 530A
- courant de pointe : 1600A
- capacité : 15Ah
- câbles : 25mm², L.64cm
- prise allume cigare intégrée
- temps de charge : 4-8h
- LED indicateur de charge
- pinces cuivre/laiton surdimensionnées et isolées
- boîtier ABS antichocs
- batterie : AGM
- poids : 6.7kg
- dimensions : 260x140x260mm

Compatible avec tous les véhicules 12V



OE 5051

BOOSTER 12V 2500A



339€HT

*Au lieu de 399 €HT

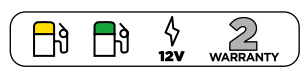
Caractéristiques :

- courant de démarrage : 850A
- courant de pointe : 2500A
- capacité : 22Ah
- câbles : 25mm²
- prise allume cigare intégrée
- temps de charge : 4-8h
- pinces cuivre/laiton surdimensionnées et isolées
- boîtier ABS antichocs
- batterie : AGM
- poids : 10.6kg
- dimensions : 320x130x300mm

Compatible avec tous les véhicules 12V



+ SWEAT CLAS OFFERT



OE 5150

BOOSTER CONDENSATEUR 12V 1200F

Booster à condensateur (sans batterie) : plus léger, pas d'entretien, pas besoin de le maintenir chargé en permanence, durée de vie >100 000 cycles. Se recharge dès le démarrage du véhicule boosté, le rendant à nouveau opérationnel quasi instantanément.



679€HT

*Au lieu de 799 €HT

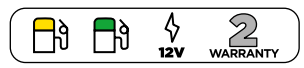
Caractéristiques :

- courant de démarrage : 1400A
- courant de pointe : 4500A
- capacité : 6x1200F (Farads)
- câbles : 25mm², L.125cm
- prise allume cigare intégrée
- temps de charge : 30sec à 2min sur véhicule démarré
- poids : 3.7kg
- dimensions : 390x130x320mm



+ VESTE CLAS OFFERT

Léger, fonctionne sans batterie



AC 5244

**TESTEUR BATTERIES 12/24V
AVEC IMPRIMANTE**

1800mm de câble
Convient pour
batteries start & stop



*Tarif utilisateurs

379€HT

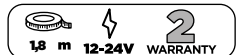
**+ VESTE CLAS
OFFERT**



Notice intégrée

Caractéristiques :

- pour batteries 12/24V SLI ou AGM
- possibilité de sélectionner les principaux standards nationaux de batteries : CCA-SAE-DIN-JIS-IEC-EN-CA
- permet d'effectuer des tests batteries, démarreurs, mise à la terre, alternateurs (compatible avec les alternateurs intelligent), voltmètre
- rapport de test : résultats imprimables ou transférables sur ordinateur (via câble USB fourni)
- multilingue : FR, ANG, ESP, IT, DE, NL, ROU, FIN, SWE
- largeur du papier 55mm (SA5245 = 2 rouleaux)



OE 1224

PROTECTEUR SURTENSION 12-24V

Cet appareil sert à protéger l'électronique du véhicule contre les surtensions.

Protège l'électronique,
évite de reprogrammer
horloge/radio...

69€HT

*Au lieu de 77 €HT

Brancher les deux pinces aux bornes de la batterie, si la LED est allumée, l'appareil est correctement branché et prêt à fonctionner.

Signal visuel et sonore
Se branche directement sur les cosses, pas de sens de montage

- Charge max 12V :
- 32.5V/308A (8-20µs)
 - 25.2V/59.5A (10-1000µs)
- Charge max 24V :
- 59.0V/169A (8-20µs)
 - 45.7V/33A (10-1000µs)



PENSEZ-Y !

OE 0164 15 €HT

SAUVEGARDEUR MEMOIRE OBDII ALLUME CIGARE

Boîtier de sauvegarde
de mémoire

Caractéristiques :

- longueur câble : 3m
- fusible 8A





AC 5300

TN

TESTEUR BOUGIES PRECHAUFFAGE

Cet appareil a été conçu pour tester rapidement et très facilement les bougies de préchauffage. Via une simple lecture graphique, il permet de savoir si la bougie testée doit être remplacée ou pas.

95€HT
*Au lieu de 107 €HT

Multi tension



Caractéristiques :

- alarme sonore pour aider l'opérateur à identifier l'état de la bougie de préchauffage
- éclairage led intégré pour une lecture possible de nuit
- écran LCD pour une lecture optimisée
- arrêt automatique pour préserver la batterie en cas d'oubli



OP 1404

TN

CLE A VIBRATION 1/4" POUR BOUGIES PRECHAUFFAGE

Permet un démontage progressif, contrôlé et sécurisé des bougies de préchauffage. Réduit les risques de casse de l'électrode dans le siège de la bougie.

4 réglages de couple : 10-20-30 ou 40Nm
Entraînement : 1/4"

175€HT
*Au lieu de 204 €HT



Composition :

- SA1404 : clé à vibration 1/4"
- SA1408 : douille à vibration 8mm
- SA1409 : douille à vibration 9mm
- SA1410 : douille à vibration 10mm
- SA1411 : douille à vibration 11mm
- SA1412 : douille à vibration 12mm
- SA1413 : rallonge à vibration 50mm
- SA1414 : rallonge à vibration 100mm
- SA1415 : cardan à vibration



PENSEZ-Y !

TN

CO 1025 16,50 €HT

DEGRIPPANT INJECTEURS/BOUGIES 500ml



Formule moussante pénétrante, dissout la calamine et la suie.

Permet le démontage des injecteurs et bougies de préchauffage grippés par la calamine et la suie. Egalement utilisable pour nettoyer les turbos, vannes EGR et échappements.



OM 9213

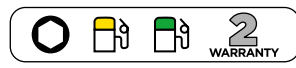
TN

COFFRET DOUILLES BOUGIES Ø8-9-10-12-14-16mm 3/8"

59€HT
*Au lieu de 69 €HT



Cardan à friction permettant de rester dans la position idéale.
Joint de retenue des bougies.



EG 0017

TN

ENROULEUR DE BALISAGE 20m

110€HT

*Au lieu de 129 €HT



Pour signaler et délimiter une fosse ou une zone dangereuse. Limite les risques d'accidents.

- équipé d'un crochet pour faciliter la délimitation
- bande anti UV
- largeur de bande : 40mm
- support mural 180°
- dispositif d'arrêt tous les 50cm



OE 4002

TN

MULTIMETRE MEGOHMMETRE ET TESTEUR D'ISOLEMENT 1000V CAT. III

Permet de mesurer des tensions plus hautes qu'un multimètre classique et les résistances d'isolement d'un équipement électrique. Idéal pour véhicules hybrides et électriques.



319€HT

*Au lieu de 374 €HT

Compatible habilitations : B1L, B1VL, B1TL, B2L, B2VL, B2TL, BCL, BEL, BRL, B1XL, B2XL.



OE 0700

TN

COFFRET OUTILS ISOLES 1000V POUR VEHICULES HYBRIDES ET ELECTRIQUES

Norme : 60900

Compatible habilitations : B1L, B1VL, B1TL, B2L, B2VL, B2TL, BCL, BEL, BRL, B1XL, B2XL.



309€HT

*Au lieu de 349 €HT



OE 0562

TN

SAC DE CONSIGNATION

59 €HT

*Tarif utilisateurs



OE 0563

TN

DISQUE DE CONDAMNATION

3 €HT

*Tarif utilisateurs



OE 0564

TN

CADENAS DE CONDAMNATION

29 €HT

*Tarif utilisateurs





OE 0365

MASTER PACK INTERVENTION VEHICULES HYBRIDES ET ELECTRIQUES

NEW



940€HT

*Au lieu de 1049 €HT



x4



x12



Composition :

- OE0700 : coffret outils isolés 1000v pour véhicules hybrides et électriques
- OE3010 : testeur sécurité VAT
- OE0755 : nappe isolante 3/10ème 12.5x1.3m
- OE0756 (x4) : pince à ressort pour nappe isolante
- OE4002 : multimètre mégohmmètre et testeur d'isolement 1000v cat.III
- OE0710 : 4 capuchons isolants Ø10mm L.60mm
- OE0715 : 4 capuchons isolants Ø15mm L.100mm
- OE0721 : 4 capuchons isolants Ø20mm L.120mm


OE 0342

MASTER PACK EQUIPEMENTS DE PROTECTION INDIVIDUELLE ELECTRICITE

NEW

499€HT

Tarif utilisateur



Composition :

- OE0302 : paire gants isolants 1000V
- OE0303 : surgants cuir pour gants isolants
- OE0567 : housse pour gants & sous-gants
- OE0311 : écran facial protection arcs électriques
- OE0566 : housse pour casque ou écran facial
- OE0305 : vérificateur pneumatique testeur de gants isolants

OH 1301

TABLE ELEVATRICE POUR BATTERIES
VE/HYBRIDE ET ORGANES LOURDS

La table facilite la gestion de la pose ou dépose des batteries sur voitures électriques, ainsi que différents organes.

Celle-ci peut supporter des charges allant jusqu'à 1000kg.

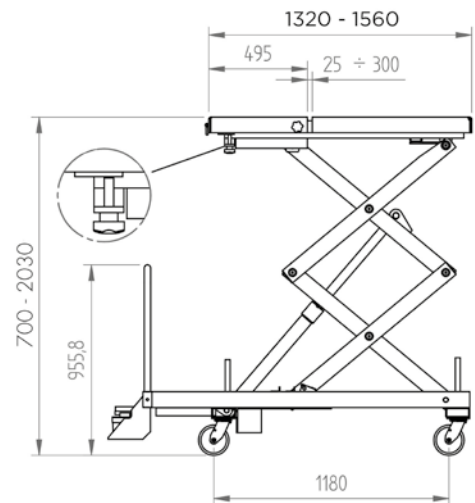
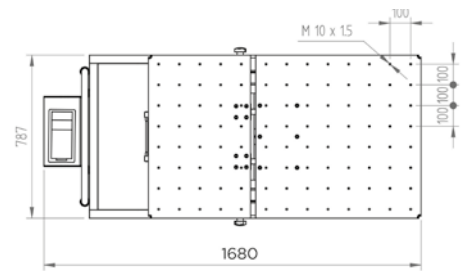
Fabrication Europe.

Une commande hydropneumatique permet la commande sans effort, rapide et précise en hauteur.

La descente de type homme mort sécurise l'opérateur.

Le plateau se déploie en trois positions pour une surface max. de 1560mmx787mm, et est taraudé M10x1.5 pour recevoir divers accessoires permettant la dépose d'organes.

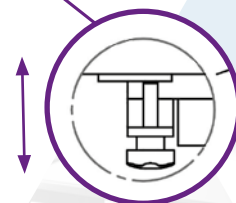

La planéité de la table est réglable en 2 points pour une grande précision de positionnement, degré d'inclinaison +/- 5%, la table est également mobile en rotation de +/- 5cm et latéralement de +/- 10cm.



4990€HT

Tarif utilisateur

Charge jusqu'à 1T



Réglage de l'inclinaison



Caractéristiques :

- h. mini : 700mm
- h. maxi : 2030mm
- temps de montée à vide : +/- 50s
- temps de descente à vide : +/- 15s
- poids : 440kg





OP 1510

MINI CLIQUET TRAVERSANT 1/4"-3/8"

159€HT

*Au lieu de 189 €HT




Caractéristiques :

- vitesse : 850tr/min
- couple maxi : 40.7Nm
- consommation : 113l/min
- longueur : 155mm
- 3 positions : serrage/desserrage/fixe

Composition :

- raccord
- SA1510 : adaptateur réversible 1/4"-3/8"
- adaptateur porte embouts



TN

OP 1418

KIT CLE A CHOC 3/8" PAPILLON



145€HT

*Au lieu de 169 €HT

Caractéristiques :

- vitesse : 10.000tr/min
- entraînement : 3/8" (10mm)
- couple de travail : 7-68Nm
- couple desserrage maxi : 122Nm
- raccord : 1/4"
- consommation : 85l/min
- longueur : 140mm

Composition :

- raccord
- clé à choc 3/8" papillon
- 8 douilles: 8-10-11-12-13-14-17-19mm
- 1 rallonge "
- 1 porte-embout



TN

OP 1413

CLE A ROCHET 3/8"

- silencieuse
- variateur intégré
- roulement à aiguilles
- tête renforcée
- poignée ergonomique
- réversible
- raccord d'admission tournant
- échappement arrière

129€HT


*Au lieu de 149 €HT



Caractéristiques :

- couple maxi : 68Nm
- couple de travail : 14 à 68Nm
- vitesse : 150tr/min
- longueur : 256mm
- raccord : 1/4"
- pression d'alim : 6.2bar
- consommation : 113l/min

Livrée avec raccord



TN

OP 1209

CLE A ROCHET 1/2"

- silencieuse
- légère
- variateur intégré
- roulement à aiguilles
- tête renforcée
- poignée ergonomique
- réversible
- raccord d'admission tournant
- échappement arrière

129€HT

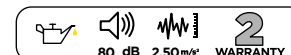
*Au lieu de 154 €HT



Caractéristiques :

- couple maxi : 68Nm
- couple de travail : 14 à 68Nm
- vitesse : 150tr/min
- longueur : 256mm
- raccord : 1/4"
- pression d'alim : 6.2bar
- consommation : 113l/min

Livrée avec raccord



TN

OP 1513

CLE A CHOC 1/2" COMPACTE 1084Nm

La conception ergonomique et compacte offre plus de confort.

- légère, carter moteur aluminium
- variateur 4 positions
- échappement poignée

Caractéristiques :

- couple maxi : 1084Nm
- vitesse de rotation : 9.000trs/min
- couple serrage :
- 1er réglage : 210Nm
- 2ème réglage : 503Nm
- 3ème réglage : 755Nm
- couple desserrage : 1084Nm
- raccord : 1/4"
- Ø tuyau préconisé : 10mm
- pression d'alim : 6.2bar
- consommation : 170l/min
- poids net : 1.2kg


EN ISO 15744:2008
EN ISO 4871
EN ISO 11148-6:2012

Seulement 120mm de long



119€HT

*Au lieu de 139 €HT



OP 1502

CLE A CHOC 1/2" 1492Nm DOUBLE MARTEAU

La conception ergonomique et compacte offre plus de confort.

- légère, carter moteur composite
- variateur 4 positions
- échappement poignée

Caractéristiques :

- technologie double marteaux
- couple maxi : 1492Nm
- couple desserrage : 1000Nm
- 1re réglage : 490Nm
- 2ème réglage : 660Nm
- 3ème réglage : 870Nm
- vitesse : 7.500tr/min
- longueur : 185mm
- raccord : 1/4"
- Ø tuyau préconisé : 10mm
- pression d'alim : 6.2bar
- consommation : 184l/min
- poids net : 2.0kg


EN ISO 15744:2008
EN ISO 4871
EN ISO 11148-6:2012

Pour intervention sur chassis (moyeux, roues, berceaux)



99€HT

*Au lieu de 119 €HT



OP 1405

CLE A CHOC 3/4" 1898Nm

- puissante
- légère.
- carter moteur composite
- variateur 3 positions
- inversion serrage/desserrage une main
- technologie double marteaux
- raccord d'admission tournant
- échappement par poignée

Caractéristiques :

- couple maxi : 1898Nm
- couple desserrage : 1627Nm
- vitesse : 5.500tr/min
- longueur : 215mm
- raccord : 3/8"
- pression d'alim : 6.2bar
- consommation : 198l/min
- poids net : 3.3kg

Inversion serrage/desserrage une main



405€HT

*Au lieu de 479 €HT





OP 1451

PERCEUSE Ø13mm REVERSIBLE

Caractéristiques :

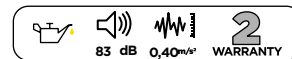
- moteur : 0.5cv
- vitesse : 800tr/min
- longueur : 218mm
- raccord : 1/4"
- pression d'alim : 6.2bar
- consommation : 113l/min

Livrée avec raccord



145€HT

*Au lieu de 172 €HT



OP 1204

MINI MEULEUSE DROITE Ø6mm 20000trs/min

Caractéristiques :

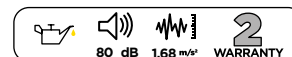
- vitesse : 20.000tr/min
- longueur : 188mm
- raccord : 1/4"
- pression d'alim : 6.2bar
- consommation : 113l/min

Livrée avec raccord



85€HT

*Au lieu de 99 €HT



OP 1205

MINI MEULEUSE A RENVOI D'ANGLE Ø6mm

Caractéristiques :

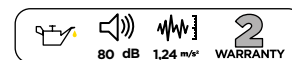
- vitesse : 20.000trs/min
- angle : 115°
- longueur : 194mm
- raccord : 1/4"
- pression d'alim : 6.2bar
- consommation : 113l/min

Livrée avec raccord



99€HT

*Au lieu de 119 €HT



OP 1206

DISQUEUSE A RENVOI D'ANGLE Ø125mm

Caractéristiques :

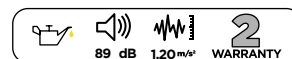
- vitesse : 10.000tr/min
- broche : M14
- disque : 0.8mm à 6mm
- moteur : 0.75cv
- longueur : 238mm
- raccord : 1/4"
- pression d'alim : 6.2bar
- consommation : 113l/min

Livrée avec raccord



189€HT

*Au lieu de 219 €HT



OP 1210

BROSSEUSE MULTI-SERVICE

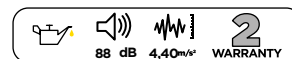
Caractéristiques :

- vitesse : 3.500tr/min
- longueur : 280mm
- raccord : 1/4"
- pression d'alim : 6.2bar
- consommation : 110l/min



319€HT

*Au lieu de 379 €HT

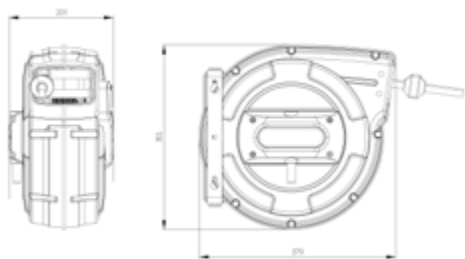
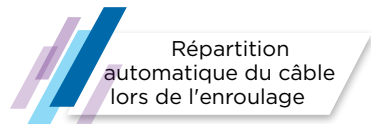


OP 1115

ENROULEUR AIR Ø8mm 16m

159€HT

*Au lieu de 189 €HT



- guide-câble à répartition/balayage automatique
- dispositif d'arrêt tous les 50cm (désactivable)
- roulement étanche à la poussière
- tuyau : Øint. 8mm, polyuréthane
- raccord : 1/4"
- support mural orientable 180°
- pression d'utilisation : 12bar
- pression max : 30bar

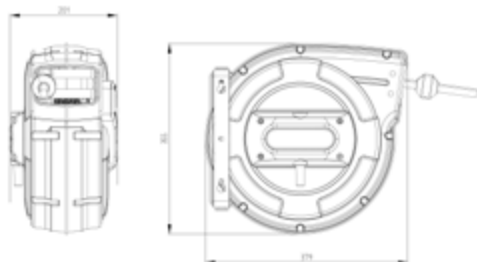
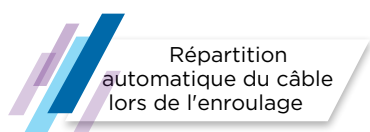


OP 1117

ENROULEUR AIR Ø10mm 16m

169€HT

*Au lieu de 199 €HT



- guide-câble à répartition/balayage automatique
- dispositif d'arrêt tous les 50cm (désactivable)
- roulement étanche à la poussière
- tuyau : Øint. 10mm, polyuréthane
- raccord : 1/4"
- support mural orientable 180°
- pression d'utilisation : 12bar
- pression max : 30bar





TN

OH 6302BL

CRIC ROULEUR 2T

B.LINE



59€HT

Tarif utilisateur

Caractéristiques :

- semelle rotative
- système anti-surcharge
- poignée de transport
- h.min : 135mm
- h.max : 340mm
- longueur manche (coudé en 2 parties) : 740mm
- dimensions : 447x196x135mm
- poids : 8.7kg

Max. T **2** WARRANTY

OH 5311

CRIC ROULEUR 3T HAUTE ELEVATION

119€HT

*Au lieu de 137 €HT



Tête télescopique (+5cm)

Caractéristiques :

- semelle rotative
- châssis robuste
- système anti-surcharge
- h. mini : 192mm
- h. maxi : 533mm
- dimensions : 635x255x192mm
- poids : 19kg

Max. T **3** WARRANTY

OH 5309

CRIC ROULEUR 1.25T ALU EXTRA PLAT 85mm

269€HT

Tarif utilisateur



+ SWEAT CLAS OFFERT



Ultra léger

Caractéristiques :

- semelle caoutchouc
- système anti-surcharge
- système double pompe montée rapide
- protection mousse sur le manche
- roues arrières pivotantes
- h.mini : 85mm
- h.max : 375mm
- dimensions : 580x240x150mm
- poids : 11.5kg

QUICK LIFT Max. T **1.25** WARRANTY

OH 5306

CRIC ROULEUR 2.25T

159€HT

*Au lieu de 169 €HT

**Caractéristiques :**

- châssis robuste
- système de descente contrôlée
- système anti-surcharge
- protection mousse sur le manche
- semelle acier pivotante
- roues arrière pivotantes
- h. mini : 140mm
- h. maxi : 490mm
- dimensions : 645x345x185mm
- poids : 29.5kg

 Max. T
 2.25
 WARRANTY 2

OH 6014

CRIC ROULEUR 2.5T EXTRA PLAT 75mm

249€HT

*Au lieu de 269 €HT



 Extra plat
Caractéristiques :

- système anti-surcharge
- semelle caoutchouc pivotante
- système double pompe montée rapide
- protection mousse sur le manche
- roues nylon
- h. mini : 75mm
- h. maxi : 515mm
- dimensions : 722x328x150mm
- poids : 33.5kg

 Max. T
 2.5
 WARRANTY 10

OH 0335

GRUE 1T PLIABLE RABAISSEE



Caractéristiques :

- pompe double effet
- pompe rotative 360°
- descente type homme mort
- bras 3 positions : 1000-750-500kg
- extra plate : 85mm
- roues nylon

459€HT

Tarif utilisateur



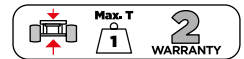
+ OH 0238
OFFERT

OH 0238

84 €HT

EQUILIBREUR DE CHARGE 680kg

Extra plat



OH 0273

VERIN DE FOSSE 300kg



229€HT

*Au lieu de 249 €HT

Descente type
homme mort

Caractéristiques :

- commande à pied
- tige chromée
- sécurité contre la surcharge
- commande descente : type homme mort
- 4 roues pivotantes



OH 0266

VERIN DE FOSSE 600kg



259€HT

*Au lieu de 299 €HT

+ SWEAT CLAS
OFFERT




Descente type
homme mort

Caractéristiques :

- commande à pied
- tige chromée
- sécurité contre la surcharge
- commande descente : type homme mort
- 4 roues pivotantes



OH 0931

PRESSE HYDRO-PNEUMATIQUE 30T VERIN COULISSANT
DOUBLE COMMANDEPolycarbonate
protégeant
l'opérateur

1599€HT

*Au lieu de 1799 €HT

+ VESTE CLAS
OFFERT**Caractéristiques :**

- pompe hydraulique 2 vitesses
- commande manuelle ou pédale hydropneumatique
- piston chromé avec vis d'ajustement
- vérin coulissant avec poignée et échelle de positionnement
- protection polycarbonate protégeant l'opérateur contre d'éventuels éclats
- hauteur de table réglable 12 positions
- montée/descente de la table assistée par treuil
- maintien de la table par 2 goupilles surdimensionnées
- bac de récupération 226x136x55mm
- grand manomètre
- bloc support en V réversible, kit poinçons et polycarbonate inclus.

Max. T
305
WARRANTY

OH 0833

SUPPORT UNIVERSEL PRESSES 20-30T

204€HT

Tarif utilisateur



Assure le maintien et la stabilité de la pièce sous la presse.
Permet un ajustement de la hauteur et un placement de la pièce précis.

Max. T
302
WARRANTY



Idéal pour chauffer les petits bureaux, magasins ou hall d'attente. Ne convient pas pour réchauffer l'atelier.

Structure métallique vernie avec poudre Epoxy
Deux niveaux de puissance
Possibilité d'utiliser uniquement la fonction ventilateur
Thermostat ambiance pour le réglage de la température
Thermostat de sécurité pour la protection de l'appareil
Resistance inox
Moteur avec protection thermique
Câble d'alimentation et fiche

Léger et compact

7700025

CHAUFFAGE ELECTRIQUE SUNBEAM 30

Caractéristiques :

- delta-t 37°C
- absorption 13A
- poids : 6,7kg

232€HT

*Au lieu de 250 €HT



7700024

CHAUFFAGE ELECTRIQUE SUNBEAM 180

Caractéristiques :

- delta-t 52°C
- absorption 28A
- poids : 18,4kg

529€HT

*Au lieu de 570 €HT



600124.1

CHAUFFAGE GAZ DIRECT KAFER 100 R

232€HT

*Au lieu de 250 €HT



Idéal pour lieux ouverts ou locaux bien aérés
Structure métallique vernie avec poudre Epoxy
Brûleur en acier INOX
Boîte de contrôle en thermoplastique avec isolation IP44
Contrôles de sécurité de flamme effectués avec thermocouple, thermostat et électrovanne
Allumage piézoélectrique
Moteur avec protection thermique
Type gaz : propane ou butane G 30-31



600173.1

CHAUFFAGE GAZ DIRECT MANUEL K2 CG-M 300

279€HT

*Au lieu de 300 €HT



Idéal pour lieux ouverts ou locaux bien aérés
Structure métallique vernie avec poudrs Epoxy
Brûleur en acier INOX
Contrôles de sécurité de flamme effectués avec thermocouple, thermostat et électrovanne
Allumage piézoélectrique
Puissance réglable
Moteur avec protection thermique
Type gaz : propane ou butane g 30-31



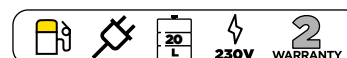
5100512

CHAUFFAGE FIOUL DIRECT MIZAR PX 20

679€HT

*Au lieu de 725 €HT

Structure métallique vernie avec poudres époxy
 Chaudière de combustion en acier INOX
 Contrôle de flamme électronique avec photorésistance
 Post-ventilation pour le refroidissement de la chambre de combustion
 Thermostat de sécurité en cas de surchauffe
 Version suspendue ou sur chariot
 Idéal pour lieux ouverts ou locaux bien aérés
 Possibilité de contrôle avec thermostat ambiance
 Pompe fioul professionnelle à engrenages



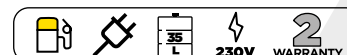
5100436.2

CHAUFFAGE FIOUL DIRECT MIZAR PX 50

1015€HT

*Au lieu de 1095 €HT

Structure métallique vernie avec poudres époxy
 Chaudière de combustion en acier INOX
 Contrôle de flamme électronique avec photorésistance
 Post-ventilation pour le refroidissement de la chambre de combustion
 Thermostat de sécurité en cas de surchauffe
 Version suspendue ou sur chariot
 Idéal pour lieux ouverts ou locaux bien aérés
 Possibilité de contrôle avec thermostat ambiance
 Pompe fioul professionnelle à engrenages



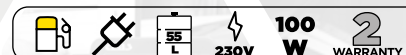
5100611.3

CHAUFFAGE GASOIL INFRAROUGE V40

1849€HT

*Au lieu de 1995 €HT

Pression fioul 2 bar/psi
 Structure métallique et tubulaire peinte avec des poudre Epoxy
 Flux de chaleur direct sans déplacement d'air
 Chambre de combustion en fibres céramiques
 Contrôle électronique de flamme avec photorésistance
 Dispositif de post-ventilation pour le refroidissement d'une chambre de combustion
 Possibilité d'utiliser un thermostat d'ambiance
 Réservoir en matière thermoplastique
 Parabole réglable en hauteur





OS 3270

COFFRET COMPOSITION 1/4"-3/8"-1/2" (128 PCS)



A DECOUVRIR SUR EQUIP'AUTO

199€HT
*Au lieu de 249 €HT




VIDANGE



ROUE



FREINAGE



CHASSIS



MECANIQUE

Composition :

- malette noire plastique
- aimant télescopique
- 9 clés Allen : 1.5-2-2.5-3-4-5-6-8-10mm
- 11 clés mixtes : 8-9-10-11-12-13-14-16-17-18-19mm
- tournevis plat : 6x100mm
- tournevis cruciforme : 2x100mm
- testeur 12V
- douille embout 1/2" T52 x100mm
- clé à griffe

Composition 1/2" :

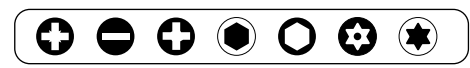
- 3 douilles roues jantes en alu : 17-19-21mm
- 7 douilles 6 pans : 19-21-22-24-27-30-32mm
- cliquet 1/2" 72 dents
- rallonge 1/2" 250mm
- rallonge 1/2" 125mm
- poignée coulissante 1/2"
- cardan 1/2"
- douille cardan 1/2" H17
- clé de vidange VAG M16
- réducteur 1/2"-3/8"

Composition 3/8" :

- 4 douilles longues 6 pans : 13-14-15-17mm
- 11 douilles 6 pans : 8-9-10-12-13-14-15-16-17-18-19mm
- 6 douilles Torx : E8-E10-E11-E14-E16-E20
- cliquet 3/8" 72 dents
- rallonge 3/8" 75mm
- rallonge 3/8" 150mm
- cardan 3/8"
- 3 douilles bougie d'allumage : 16-18-21mm
- augmentateur 3/8"-1/2"
- réducteur 3/8"-1/4"
- 16 douilles porte-embouts 3/8" :
Torx : T20-T30-T40-T45-T50-T55
Pozidrive : PZ1-PZ3
Hexagonal : H4-H5-H6-H8
Plat : 5.5 -6.5
Phillips : PH1-PH3

Composition 1/4" :

- 4 douilles longues 6 pans : 8-10-12-13mm
- 11 douilles 6 pans : 4-5-5.5-6-7-8-9-10-11-12-13mm
- cliquet 1/4" 72 dents
- rallonge 1/4" 50mm
- cardan 1/4"
- douille porte embout 1/4"
- tournevis 1/4" porte-embout L.150mm
- 17 embouts 1/4" L.25mm :
Torx percé : T10-T15-T20-T25-T27-T30-T40
Pozidrive : PZ1-PZ2
Hexagonal : H3-H4-H5-H6
Plat : 4-5-6.5
Cruciforme : PH1-PH3



EG 2203

SERVANTE 7 TIROIRS 203 OUTILS



1099€HT

Tarif utilisateur

+ VESTE CLAS
OFFERT



Composition :

- EG0087 : servante 7 tiroirs
- OS1000 : insert tournevis (8pcs)
- OS1100 : insert tournevis torx T10-40 (7pcs)
- OS2000 : insert clés en T hexagonal 3-10mm (7pcs)
- OS4100 : insert clés mixtes 6-24mm (17pcs)
- OS3000 : insert cliquet 1/2" (23pcs)
- OS3200 : insert cliquet 1/4" (57pcs)
- OS6000 : insert embouts spéciaux (43pcs)
- OS5000 : insert pinces (4pcs)
- OS5200 : insert pinces circlips intérieur-extérieur (4pcs)
- OMO640 : coffret tournevis de précision + embouts (33pcs)



AC 0410

CONTROLEUR DE FUITES PAR FUMEE

Grâce à son format compact, cette machine est facilement transportable, ce qui permet une intervention dans la totalité de l'atelier.

Son compresseur intégré le dispense d'une alimentation en air.

Compatible avec la majorité du parc, connectée aux bornes de la batterie, elle permet un diagnostic rapide des circuits fermés du véhicule (turbo, échappement, refroidissement...).

Pour détecter les micro-fuites sur les circuits :

- dépression
- échappement
- isolation turbo
- carter d'huile
- admission
- refroidissement

Cet appareil réduit considérablement le temps de recherche de fuites en diffusant une fumée opaque, fine et identifiable instantanément même sur les fuites les plus faibles.

Sans aucun risque pour l'utilisateur et le véhicule.

Compresseur intégré
Lecture du débit de la fuite



**A DECOUVRIR SUR
EQUIP'AUTO**



1295€HT

*Tarif utilisateurs

**+ VESTE CLAS
OFFERT**



**Flasher
pour voir la
vidéo !**

Composition :

- unité principale
- malette d'accessoires
- cône adaptateur
- câble d'alimentation
- tuyau de distribution de fumée
- entonnoir
- poche d'admission ajustable universelle
- caoutchouc de remplacement de la poche
- fluide de test (250 ml)
- adaptateur de bouchon de remplissage d'huile (pour la plupart des véhicules de la marque BMW)
- diffuseur de fumée
- kit accessoire système EVAP (système de récupération des vapeurs de carburant)
- ensemble de bouchons obturateurs

Caractéristiques :

- alimentation : 12V
- pression de sortie : 1.2 bar pour système turbo / 0.05 bar pour système échappement
- débit : 8L/min
- réglage de la fumée
- mode de fonctionnement : air seul ou fumée
- manomètre de contrôle
- capacité huile : 50ml
- huile minérale 250ml (incluse)
- livré avec ses accessoires
- fluide test 250 ml = 35 heures d'utilisation
- poids : 6Kg
- dimensions : 260x210x230mm



AC 1020

APPAREIL REMPLACEMENT/VIDANGE LIQUIDE DE REFROIDISSEMENT

Cet appareil mobile permet de vidanger, contrôler l'étanchéité, nettoyer, créer le vide pour purger le circuit de refroidissement et le remplir, grâce à son système venturi couplé à un manomètre. Assure une intervention écologique puisque le liquide usagé du circuit de refroidissement est récupéré en quasi-totalité; permettant à l'utilisateur de démonter n'importe quel organe moteur sans écoulement de liquide de refroidissement.



Intervention rapide
Aucune pollution des sols



A DECOUVRIR SUR
EQUIP'AUTO

1590€HT

*Tarif utilisateurs



+ VESTE CLAS
OFFERT



Flasher
pour voir la
vidéo !

**Caractéristiques :**


- 2 cuves indépendantes de 15 litres permettent de stocker le liquide pollué et le liquide neuf
- 2 manomètres de contrôle des cuves
- branchement sur le vase d'expansion via un adaptateur conique
- 3 tubes plongeur différente longueur
- 4 roues pivotantes
- dimension : L.430xI.610xH.1350mm
- poids : 43kg

Fonctions :

- extraction liquide usagé
- dépression
- remplissage liquide neuf
- vidange cuve liquide usagé
- vidange cuve liquide neuf

Options :

- AC1022 : adaptateur vidange circuit de refroidissement par gravité





OM 0199

SERVANTE INTERVENTIONS ROULEMENTS ET TRANSMISSIONS

NEW

Spécifiquement conçue en partenariat avec l'équipementier NTN-SNR, afin de garantir les bonnes méthodes d'intervention pour sécuriser le montage, sans altérer les caractéristiques techniques des pièces dans le respect constructeur.

Cette servante répond à de nombreuses interventions de remplacement de roulements qu'elles soient multi-marques ainsi qu'avec des applications spécifiques, et de conception ergonomique type poste de travail (transmission et roulements), pour des applications rapprochées à la transmission.



A DECOUVRIR SUR EQUIP'AUTO

8799€HT

*Tarif utilisateurs



Composition :

- tiroir 1 : insert douilles moyeux, clé dynamométrique 1/2"
- tiroir 2 : insert pinces, clé dynamométrique 3/8", outillages spécifiques
- tiroir 3 : OM 8033 insert extraction bague intérieur, OM 4217 douille insertion moyeu/disque
- tiroir 4 : SA 3423 verin hydraulique, OM8028 insert pige de déport moyeux, OM 8032 repousse cardan, OM 8031 guide insertion transmissions
- tiroir 5 : OM 8034 insert roulement générique, OM 8035 roulement spécifique moyeux aluminium
- tiroir 6 : OM 8036 insert roulement génération 2, OM 8037 en option vérin hydraulique




TIROIR #1



TIROIR #3



TIROIR #5



TIROIR #2



TIROIR #4



TIROIR #6

OM 0779

CLE DYNAMOMETRIQUE 1/2" 42-210Nm 461mm

109€HT

*Au lieu de 129 €HT



Double graduation : Nm et ft/lb
Conforme DIN ISO 6789 2017-1



OM 7026

DOUILLE CHOC 21mm 1/2" SPECIFIQUE HYUNDAI/KIA

Cette douille de 21mm de forme spécifique évite d'endommager les écrous de roues d'origine équipant la plupart des Hyundai et Kia



14€HT

*Au lieu de 17 €HT



Hyundai i30, Tucson, Kia...etc
Longueur : 85mm



OM 0765

CLE DYNAMOMETRIQUE 1/2" PREREGLEE A 120Nm

55€HT

*Au lieu de 64 €HT



Norme DIN ISO 6789

Caractéristiques :

- précision de déclenchement \pm 4%
- poids : 825g
- longueur : 375mm



OM 0911

DOUILLE ECROU CENTRAL ROUE PORSCHE

Spécialement conçue pour le démontage des écrous de roues Porsche CenterLock. Entraînement 3/4"



112€HT

*Au lieu de 139 €HT

Porsche Carrera GTS, Turbo, Turbo S, GT2, GT2 RS, GT3, GT3RS



OM 7036

DOUILLES CHOC 1/2" POUR JANTES ALU SPECIFIQUES (4PCS)

Coffret comprenant les douilles essentielles pour le démontage des jantes alu équipées de goujons à empreinte spécifiques.

35€HT

*Au lieu de 39 €HT



Longueur : 85mm

Composition :

- douille 15mm ultra fine spécifique SMART
- OM7016 : Douille 17mm spécifique MERCEDES/MAYBACH
- OM7026 : Douille 21mm spécifique HYUNDAI/KIA
- SA5021 : Douille 22mm spécifique OPEL



OM 8073

COFFRET DOUILLES CHOC HELICOÏDALES ECROUS
ENDOMMAGES Ø6-27mm (17 PCS)

Composition :

- SA8073 : chasse goupille Ø4-6mm
- SA8074 : chasse goupille Ø8-12mm
- SA8075 : douille 6mm
- SA8076 : douille 8mm
- SA8077 : douille 10mm
- SA8078 : douille 11mm
- SA8079 : douille 12mm
- SA8082 : douille 13mm
- SA8083 : douille 14mm
- SA8084 : douille 15mm
- SA8085 : douille 17mm
- SA8086 : douille 19mm
- SA8087 : douille 21mm
- SA8088 : douille 24mm
- SA8089 : douille 27mm



149€HT

*Au lieu de 177 €HT



OM 0630

COFFRET DOUILLES CHOC A FILETAGE INVERSE
POUR ECROUS ENDOMMAGES

**Composition :**

Douilles longueur 38mm entraînement 1/2"

- SA0631 : douille 17mm
- SA0632 : douille 18.5mm
- SA0633 : douille 20mm
- SA0634 : douille 21.5mm
- SA0635 : douille 23mm
- SA0652 : douille 24.5mm
- SA0653 : douille 26mm



59€HT

*Au lieu de 69 €HT



OM 9310

OUTIL REFECTION GOUJONS ROUES

**Composition :**

- 1 douille porte-filière
- 1 filière expansible M12x1.25
- 1 filière expansible M12x1.5
- 1 filière expansible M14x1.5



35€HT

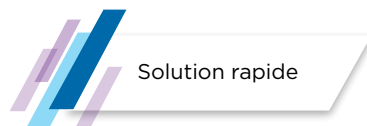
*Au lieu de 39 €HT



OM 9312

COFFRET REFECTION MOYEUX A FILETAGE INTERNE (4 PCS)

Essentiel pour la réparation des filetages abimés
lors du démontage des goujons de roue.



PSA, Mercedes, BMW, VAG

Composition :

- taraud spécifique M12x1.25
- taraud spécifique M12x1.5
- taraud spécifique M12x1.75
- taraud spécifique M14x1.5



35€HT

*Au lieu de 40 €HT



DM 0500BL

MONTE DEMONTE PNEUS SEMI-AUTOMATIQUE 10"-21" 1 VITESSE 230V

Démonte pneus semi-automatique spécialement adapté pour le montage et démontage sans effort des pneus VL, utilitaires et 4x4.

B.LINE



1390€HT

*Tarif utilisateurs

+ VESTE CLAS
OFFERT**Caractéristiques :**

- largeur maxi du pneu : de 3 à 12 pouces
- diamètre de jante prise extérieure : 10 à 18 pouces
- diamètre de jante prise intérieure : 12 à 21 pouces
- vitesse de rotation : 6.5trs/min
- pédalier ergonomique et intuitif
- pression de service : 8-10bar
- epurateur d'air et lubrificateur d'huile
- valve de sécurité gonflage tubeless : 3,5bar
- puissance : 0.85-1.1kW
- puissance détalonneur : 2500kg
- poids : 177kg

Livré avec :

- SA0172 : 1 semelle de protection pour têtes acier
- SA8903 : 5 clips de protection pour têtes acier
- SA8906 : jeu de 4 protections mors jantes alu
- 1 démonte pneus avec protection pour jante alu

Installation et mise en service, nous consulter.

Dans le cadre de la garantie, installation et mise en service doivent être effectuées par un professionnel.

⚡ 230V
1100 W
2 WARRANTY

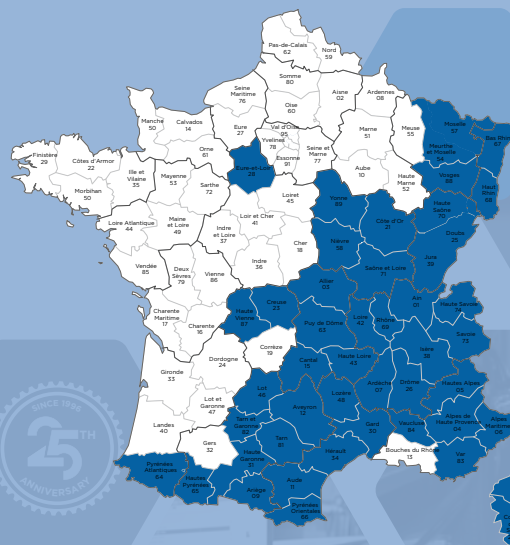
CONSEIL D'EXPERT

Petit rappel : la loi montagne 2 va bien entrer en vigueur au 1er Novembre 2021 !

En ce qui concerne les véhicules, il s'agit de limiter les embouteillages et améliorer la sécurité des usagers.

Les conducteurs devront équiper leurs voitures de 4 pneus hiver ou de 2 chaînes à neige ou chaussettes homologuées (afin d'équiper au moins les 2 roues motrices) du 1er Novembre au 31 Mars, dans certaines zones montagneuses de 48 départements .

Si vous circulez dans une zone concernée par la loi montagne, vous risquez une amende de 135€ si vous n'êtes pas équipés.



DM 1501**MONTE DEMONTE PNEUS AUTOMATIQUE 10"-24" 2 VITESSES 400V**

Démonte pneus automatique plateau 2 vitesses avec aide au montage (bras d'assistance).
Démonte pneus automatique spécialement adapté pour le montage et démontage sans effort de tous les pneus VL, utilitaires et 4x4.
Equipé du dispositif articulé pousse et lève talon pneumatique.



Livré monté

3199€HT

*Tarif utilisateurs

**+ VESTE CLAS OFFERT****Caractéristiques :**

- bras horizontal se déplaçant sur galet facilitant la translation
- gonfleur avec manomètre
- diamètre maxi du pneu : 1180mm
- largeur maxi du pneu : de 3 à 12 pouces
- plateau de forme arquée avec sécurité anti-pincement
- diamètre de jante prise extérieure : 10 à 21 pouces
- diamètre de jante prise intérieure : 12 à 24 pouces
- 2 vitesses sans interrupteur :
vitesse de rotation 1 : 6,5trs/min
vitesse de rotation 2 : 13trs/mn
- pédalier ergonomique et intuitif
- pelle de décollage télescopique et orientable 2 positions et vérin à double effet
- pression de service : 8-10bar
- epurateur d'air et lubrificateur d'huile
- valve de sécurité gonflage tubeless : 3,5bar
- bruit < 70dB
- alimentation : 400V-50Hz
- puissance : 0,85-1.1kW
- puissance détalonneur : 2500kg
- dimensions : 1900x1580x2000mm

Installation et mise en service, nous consulter.
Dans le cadre de la garantie, installation et mise en service doivent être effectuées par un professionnel.

EXISTE AUSSI EN 220V**DM 1522****MONTE DEMONTE PNEUS AUTOMATIQUE 10"-24" 1 VITESSE 220V****3299€HT**

*Tarif utilisateurs


**+ VESTE CLAS OFFERT**
400V **1100 W** **2 WARRANTY**
CONSEIL D'EXPERT

Comme vous le savez il devient difficile, voire impossible, une fois la roue détalonnée et positionnée sur la table, de retirer les pneus qui ont des flancs typés taille basse et/ou run-flat.

Avec un 3ème bras et un rouleau d'appui la tâche s'avère être presque anodine, et à la portée de tout le monde. Notre 3ème bras pneumatique deviendra indispensable et permettra à l'opérateur de positionner le talon au-dessous de jante le tout sans forcer lors de la phase de démontage. Sa puissance en phase de remontage sera également indispensable afin d'éliminer tout risque de TMS.

Résultat :

- automie
- facilité
- rapidité d'intervention



DM 2000

MONTE DEMONTE PNEUS AUTOMATIQUE 13"-28" 2 VITESSES 400V



Gonflage tubeless
Livré monté

4299€HT

*Tarif utilisateurs

+ VESTE CLAS
OFFERT**Caractéristiques :**

- bras horizontal se déplaçant sur galet
- diamètre maxi du pneu : 1180mm
- largeur maxi du pneu : de 3 à 15 pouces
- plateau de forme arqué avec sécurité anti-pincement et mors avec buse de gonflage
- diamètre de jante prise extérieure : 13 à 24 pouces
- diamètre de jante prise intérieure : 15 à 28 pouces
- 2 vitesses sans interrupteur :
Vitesse de rotation 1 : 6.5trs/min
Vitesse de rotation 2 : 13trs/mn
- pédalier ergonomique et intuitif
- pelle de décollage orientable avec protection et vérin à double effet
- gonflage tubeless au pied avec manomètre de précision
- pression de service : 8-10bar
- epurateur d'air et lubrificateur d'huile
- valve de sécurité gonflage tubeless : 3,5bar
- valve de sécurité réservoir tubeless : 10bar
- bruit < 70 dB
- alimentation : 400V-50Hz
- puissance : 0,85-1.1kW
- puissance détalonneur : 2500kg
- poids du démonte pneus : 598kg
- dimensions : 2000x1950x2450mm

Gonflage tubeless intégré (2 réservoirs de 6 litres)

Casier à valves intégré

Épurateur d'air et lubrificateur d'huile

Vérin à tiroirs métallique : fiabilité et durabilité

Plateau de forme arqué avec sécurité anti-pincement et mors

avec buse de gonflage

Pelle de décollage télescopique et orientable 2 positions et vérin à double effet

Installation et mise en service, nous consulter.

Dans le cadre de la garantie, installation et mise en service doivent être effectuées par un professionnel.

Flasher
pour voir la
vidéo !

400V 1100 W 2 WARRANTY

PENSEZ-Y !

DM 1308 35 €HT

PINCE COUPE VALVES

Caractéristiques :

Ouverture max : 30mm
Largeur de coupe : 18mm
Longueur : 230mm



2 WARRANTY



OFFRE LOI MONTAGNE II

OM 0255

TN

DEMONTE PNEUS GAINÉ L.495mm

25€HT

*Au lieu de 27 €HT



Pour le démontage sans dommages des pneus sur les jantes.

Le support en plastique amovible (6mm d'épaisseur) est tenu par 4 vis sur la partie en acier.



CO 1037

TN

SPRAY GRAISSE MONTAGE PNEUS TRANSLUCIDE 400ml

7€HT

*Au lieu de 8 €HT



Graisse pulvérisable permettant un dosage facile et une application précise sur le pneu.

Assure un centrage rapide et précis du pneu sur la jante grâce à son pouvoir lubrifiant

Séchage rapide évitant toute rotation sur jante invisible, ne laisse pas de traces sur le pneu et la jante

Limite la formation de corrosion et le collage du pneu sur la jante



OP 0679

TN

CANON AIR/BAZOOKA ALUMINIUM 12L

Permet de mettre le talon des pneus en place sur la jante.



Léger et ergonomique

269€HT

*Au lieu de 309 €HT



+ SWEAT CLAS OFFERT



Livré avec canon PU et canon métal

Caractéristiques :

- réservoir aluminium 12L
- canon PU, n'endommage pas les jantes
- largeur canon : 80mm
- poignée 45° ergonomique
- manomètre 0-15bar
- soupape de sécurité 7.5bar
- pression d'utilisation : 7.5bar
- poids : 4,05kg



OP 0659

TN

CANON AIR 19L VL/VUL/PL

215€HT

*Au lieu de 249 €HT



OM 9343

TN


DISQUE NETTOYAGE FLASQUE DE MOYEU Ø90-150mm

Spécialement conçu pour se monter sur une perceuse/visseuse ou une clé à choc, l'outil permet un nettoyage rapide et facile des flasques de moyeux corrodés, des portées de jantes sales et collées, etc.

Idéal lors des changements de disques ou de pneus, le couple de serrage n'est plus biaisé par la présence de rouille ou saletés.

Caractéristiques :

- disque Øint. 90mm ext.150mm
- entraînement 1/2"



49€HT

*Au lieu de 57 €HT



OP 3152

BORNE DE GONFLAGE AVEC SUPPORT MURAL



325€HT

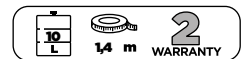
*Au lieu de 379 €HT



Conforme aux directives 86/217/EEC et 87/404/EEC

Caractéristiques :

- pression max : 14.33bar
- pression nominale : 10bar
- soupape de sécurité : 10bar
- mano cuve : 0-14bar
- mano gonflage : 0-10bar
- hauteur : 700mm
- Ø cuve : 300mm
- flexible : L.140cm Ø6mm
- poignée ergonomique en mousse
- contrôle du gonflage par deux boutons sur la cuve



OP 0046BL

PISTOLET DE GONFLAGE 0-12bar

TN



16€HT

*Au lieu de 19 €HT

B.LINE



Graduation de 0 à 12bar
Longueur flexible : 350mm



OP 0049

PISTOLET DE GONFLAGE 0.7-12bar

TN



94€HT

*Tarif utilisateurs

- pour véhicules de tourisme et utilitaires
- conforme à la directive 86/217/EEC
- norme UNI EN 12645
- graduation de 0,7 à 12bar



EQ 1000

EQUILIBREUSE ROUES MOTORISEE AFFICHAGE DIGITAL

Équilibreuse de roues motorisée dotée d'un grand affichage digital et mesure manuelle des 3 paramètres pour un équilibrage précis, simple et rapide de roues VL, VUL et 4x4.

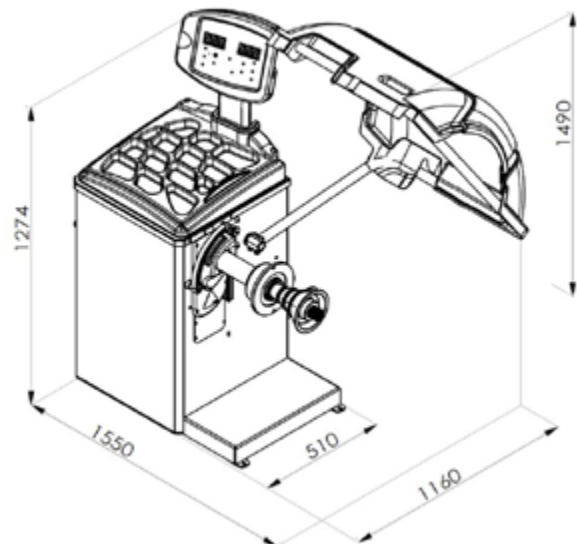


1650€HT

*Tarif utilisateurs

+ VESTE CLAS
OFFERT

Schéma EQ 1000 & EQ 2100



Caractéristiques :

- alimentation : 220V-50Hz
- puissance : 90W
- dimensions carter ouvert : 1550x1160x1490mm
- affichage digital (mise en veille 5min)
- diamètre maxi de la roue : 1100mm
- poids maxi de la roue : 70kg
- diamètre maxi de la jante : 28 pouces
- largeur de jante : de 1,5 à 20 pouces
- mesure manuelle des 3 paramètres : déport-diamètre-largeur
- carter de sécurité avec démarrage automatique
- durée du cycle de mesure : 7s
- vitesse de rotation : 140tr/min
- arbre : L.210mm-Ø40mmx4mm
- plateau compartimenté pour cônes et masses
- 4 supports de rangement
- pince de positionnement de masses
- niveau sonore < 69dB
- poids : 149kg

Livrée avec :

- EQ6521BL : 4 cônes de 42 à 157mm Ø40mm
- Clé hexagonale 12mm
- SA8305 : compas largeur de jante
- SA8905 : masse étalon 50g pour calibration
- OC8034 : pince à masses multifonction
- EQ6404BL : écrou rapide Ø40x4mm avec bol/joint/bague de compression

Fonctionnalités :

- software européen
- cycle automatique
- touches multifonctions
- programme statique et dynamique (2 plans) en une seule lancée
- 9 programmes : 7 Alu (masse cachée)+Optimisation+Statique Moto
- auto étalonnage/Calibration : masse de 50g
- auto diagnostic : code défaut
- fonction opérateurs multiples
- affichage simultané des poids et positions de masse
- précision de mesure : ±1g
- précision d'affichage : 1g/5g



EQ 6404BL

ECROU RAPIDE Ø40x4mm
AVEC BOL/JOINT/BAGUE

B.LINE



69€HT

*Au lieu de 99 €HT

Composition :

- ecrou rapide Ø40x4mm+bague de compression
- bol
- joint

NO
WARRANTY

EQ 2100

EQUILIBREUSE ROUES AUTOMATIQUE 3D
AFFICHAGE DIGITAL+POINTEUR LASERPointeur laser
Frein électro magnétique

2490€HT

*Tarif utilisateurs

+ VESTE CLAS
OFFERT**Caractéristiques :**

- alimentation : 230V-50Hz
- puissance : 90W
- dimensions carter ouvert : 1550x1160x1490mm
- niveau sonore < 69dB
- affichage digital (mise en veille 5min)
- diamètre maxi de la roue : 1100mm
- poids maxi de la roue : 70kg
- diamètre maxi de la jante : 28 pouces
- largeur de jante : de 1,5 à 20 pouces
- mesure automatique des 3 paramètres : déport-diamètre-largeur
- pointeur laser pour positionnement des masses
- carter de sécurité avec démarrage automatique
- durée du cycle de mesure : 7s
- vitesse de rotation : 140trs/min
- arbre : L.210mm-Ø40mmx4mm
- plateau compartimenté pour cônes et masses
- 4 supports de rangement
- pince de positionnement de masses
- poids : 149kg

Installation et mise en service, nous consulter.

Dans le cadre de la garantie, installation et mise en service doivent être effectuées par un professionnel.

Livrée avec :

- EQ6521BL : 4 cônes de 42 à 137mm Ø40mm
- Clé hexagonale 12mm
- SA8305 : compas largeur de jante
- SA8905 : masse étalon 50g pour calibration
- OC8034 : pince à masses multifonction
- EQ6404BL : écrou rapide Ø40x4mm avec bol/joint/bague de compression

**CONSEIL D'EXPERT**


L'équilibreuse EQ 2100 avec prise de côtes automatique peut vous faire gagner un temps précieux.

Le moyeu de l'EQ 2100 est aussi équipée d'un frein électro-magnétique qui bloquera la roue dans la position idéale fiabilisant ainsi la pose de la masse à frapper ou du plomb à coller.

Dans le cadre d'un équilibrage de jante alu, le laser vous indiquera avec précision, en complément du frein, l'endroit où encoller la masse.

Résultat :

- équilibrage parfait du 1er coup
- gain de temps
- pas de gaspillage de consommable à coller



EQ 6400BL

PLATEAU CENTRAGE UNIVERSEL CYLINDRIQUE Ø40mm

Accessoire de EQ 1000/EQ 2100

359€HT

*Au lieu de 399 €HT

B.LINE



Uniquement pour les équilibreuses CLAS.
Compatible pour les jantes 3, 4 et 5 trous.

Livré avec :

- bague Ø58mm
- bague Ø60mm
- bague Ø65mm
- SA6400 : Jauge universelle de mesure entraxe roue 52-150mm

NO
WARRANTY

SA 0115

CISEAU DE DECOLLAGE PLASTIQUE

13€HT

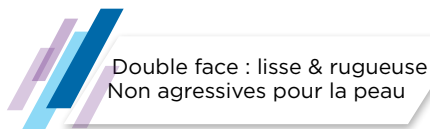
*Au lieu de 15 €HT

NO
WARRANTY

CO 0500

90 LINGETTES NETTOYANTES D'ATELIER

Spécialement conçues pour le nettoyage des mains sans rinçage, essuyage ou résidus ; elles permettent aussi de nettoyer les pièces mécaniques, outils, établis, carrosseries, jantes, tableau de bords...etc



Double face : lisse & rugueuse
Non agressives pour la peau

35€HT

*Au lieu de 39 €HT



Disponible également par carton de 6


Caractéristiques :

- double face : lisse & rugueuse
- solvants végétaux à haute qualité détergente
- sans parabène
- conditionnées en seau avec anse de transport

NO
WARRANTY

EG 0112

PRESENTOIR A PNEUS



159€HT

*Au lieu de 189 €HT



Jusqu'à 10 pneus

**Caractéristiques :**

- support pouvant recevoir jusqu'à 10 pneus
- métal
- 2 roues freinées
- hauteur étage 760mm
- entraxe 450mm
- dimensions : L.1060xl.510xH.1910mm



EG 1138

TAMPON CAOUTCHOUC
RECTANGULAIRE 160x120x20mm

12€HT

*Au lieu de 14,50 €HT

EG 1137

TAMPON CAOUTCHOUC
RECTANGULAIRE 160x120x30mm

14€HT

*Au lieu de 16 €HT

Tous les tampons sont vendus par multiple de 4 uniquement.

EG 1136

TAMPON CAOUTCHOUC
RECTANGULAIRE 160x120x60mm

18€HT

*Au lieu de 21 €HT

EG 1143

TAMPON CAOUTCHOUC
RECTANGULAIRE 160x120x115mm

31€HT

*Au lieu de 37 €HT

PE 6000P**PONT CISEAUX MOBILE 3T DOUBLE VERIN BASSE LEVEE**

Particulièrement adapté aux activités de peinture, de carrosserie et de service freins et pneus.

Facilité d'accès : passage au sol rabaissé d'une hauteur de 105mm, rampes d'accès blocables pour rallonger les plateformes.

Commande montée/descente par boutons poussoirs sur boîtier de contrôle.

Confort de travail : déplacement facile grâce à son jeu de 3 roues amovibles et son manche de traction.

Commande des ciseaux par double système hydraulique maître-esclave.

Levage pleine puissance au point le plus bas 105mm.

Sécurité maximale : double système de sécurité hydraulique (sans cran mécanique ni air comprimé), système de descente d'urgence en cas de coupure d'électricité, arrêt intermédiaire anti écrasement aux normes CE et signal sonore.

Origine européenne.

3900€HT

*Tarif utilisateurs

Frais de port inclus

Intervention possible
en extérieur

**Caractéristiques :**

- hauteur de levage : 105-960mm
- temps de levage : +/- 20s
- temps d'abaissement : +/- 20s
- largeur/longueur chemins de roulement : 530/1450-2036mm
- synchronisation système : photo cellule
- puissance d'entraînement : 2.2kW
- tension électrique de l'entraînement : (3 -) 400/50 V/Hz
- version 220V sur demande

